




Module Containerizate

Pentru organizari de santier



MODULE CONTAINERIZATE "CONFIND"

Modulele containerizate "CONFIND" sunt destinate organizărilor de șantier din diverse domenii de activitate: construcții civile și industriale, drumuri și poduri, schele de petrol și gaze. Ele se fabrică în diferite variante constructive și la dimensiuni care permit transportul pe calea ferată sau cu mijloace auto. Staționare ori mobile (montate pe șasiu de remorcă rutieră), modulele containerizate pot primi destinații dintre cele mai variate: birouri, săli de ședințe, săli de mese, vestiare, dormitoare, grupuri sanitare, magazine, magazine, snack-baruri, centrale termice, cabine pentru diverse instalații tehnologice etc. Putând fi suprapuse ori asamblate în grupuri de 2 până la 12, cu sau fără compartimentări interioare, aceste moderne încăperi construite de firma "CONFIND", satisfac întotdeauna doleanțele clienților.

MODULUL STANDARD "CONFIND"



Structura de rezistență este realizată dintr-un schelet metalic din profile laminate sau indoite la rece asamblate prin sudură sau demontabile.

Pereții exteriori și tavanul se confecționează din panouri "sandwich", (tablă de oțel decapată cu poliuretan injectat în interior), tip "Ondatherm", "Isopan" sau "Oltpan", cu o grosime standard de 40 mm și opțional cu grosimi de până la 100 mm.

Podeaua este realizată din cherestea de rășinoase, acoperită cu linoleum sau mochetă. Opțional, se folosește tabla striată izolată termic cu produse speciale.

Acoperișul protector este realizat din tablă decapată de oțel cu o grosime

Tâmplăria pentru ușă și cele două ferestre cu care sunt prevăzute modulele containerizate este făcută din profile de aluminiu (import Italia) sau PVC și este echipată cu geam termopan, securizat sau antifracție. La cerere, ferestrele pot fi dotate cu jaluzele orizontale de aluminiu și/sau protejate cu grilaje metalice.

Echippingul electric. Modulele sunt dotate cu: instalație electrică pentru iluminat interior, doua prize, tablou de siguranțe, sistem de cuplare la rețea.

Protecția anticorozivă este asigurată prin sablare, grunduire și vopsire pentru structura metalică, iar pereții exteriori și tavanul sunt vopșiți în câmp electrostatic.

Opțional putem asigura instalație de canalizare, alimentare cu apă, hidrofoare, centrale termice, elemente de încălzire, aer condiționat, echipamente pentru bucatării, mobilier divers.





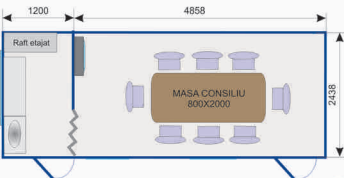
Dimensiunile de gabarit ale modulelor standard, sunt conforme normelor ISO, pentru containere de 10 ft si 20 ft:

Dimensiuni ISO	10 ft	20 ft
Lungime:	3 029 mm	6 058 mm
Lățime:	2 438 mm	2 438 mm
Înălțime:	2 700 mm	2 700 mm

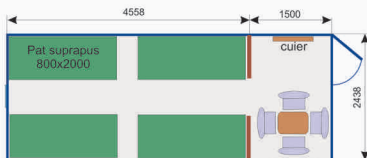
Greutatea specifică, raportată la suprafață de bază a modulului este de 125 kgf-mp

POSSIBILITATI DE AMENAJARE

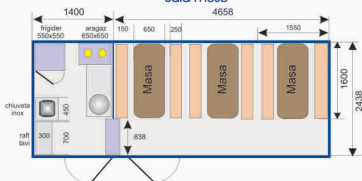
Modul
Birou (Club) - Oficiu

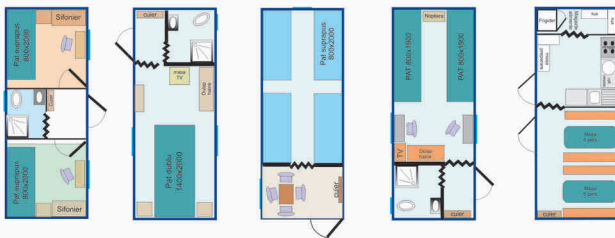
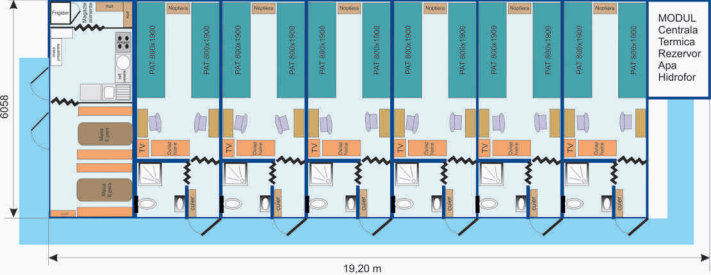


Modul
Dormitor pentru 4-6-8 persoane



Modul
Sala mese













CONFIND

www.confind.ro

Str. Progresului nr. 2, Câmpina 109600, jud. Prahova, România
Tel/Fax: +40 244 37 47 18; +40 244 37 37 09; +40 244 33 31 60
e-mail: confind@confind.ro